

# GE Appliances



De Collectie



## General Electric - High-Tech ..... 2 - 3

### Side by Side – GE – Modern Convenience

Uitrusting .....	4 - 5
<b>61 cm kastdiepte</b>	
GCE 21 – Energie A+ .....	7
GIE 21 – Klassieke tussenbouw .....	7
GCE 23 – Metallic Series .....	9
GCE 23 – De bekledingen .....	10
GCE 23 LB – Zonder verdeler .....	11
<b>71 cm kastdiepte</b>	
GSE 20 – De Side by Side van 80 cm breedte .....	13
GSE 22 – De Side by Side van 85 cm breedte .....	13

### Side by Side – GE PROFILE – Stylish Innovation

Uitrusting .....	14 - 15
<b>61 cm kastdiepte</b>	
PCE 23 – Dé referentie in de top-klasse .....	17
PCE 23 CUS – De kleur naar wens .....	19
PHE/PJE 25 – Het beste uit de koeltechnologie .....	21
PHE 25 – De koning van het koelen .....	22
PJE 25 – Exclusieve tussenbouw .....	23
<b>71 cm kastdiepte</b>	
PSE 27 .....	24
PSE 29 – De grootste inhoud .....	25

### Bottom Freezer – GE PROFILE – Stylish Innovation

Uitrusting .....	27
<b>61 cm en 72 cm kastdiepte</b>	
PD – 2-deurs .....	28
PF – 3-deurs .....	28
PF – Exclusieve bekledingen .....	29

### Top Freezer – GE – Modern Convenience

GTE 17 .....	31
--------------	----

### GE MONOGRAM – Unparalleled Luxury

ZD – Wijnklimaatkast en Drinkenkoeler .....	33
---	----

### Technische specificaties

Side by Side - GE .....	34
Side by Side - GE PROFILE .....	35
Bottom Freezer .....	36
Top Freezer .....	36
Afmetingen basistoestellen en Vrije ruimtes/ Opening van de deuren .....	37
Afmetingen panelen en Nomenclatuur .....	38
Inbouw Kits .....	39
Algemene voorwaarden voor garantie en dienst na verkoop .....	40

## General Electric - High-Tech

General Electric biedt werkelijk het meest uitgebreide aanbod aan Amerikaanse koelkasten, dankzij de ruime keuze aan basistoestellen, afwerkingen, kleuren en materialen. In ons assortiment vindt u 3 types Amerikaanse koelkasten terug: Side by Side, Bottom Freezer en Top Freezer. Daarnaast heeft u 3 gamma's: GE, GE Profile en GE Monogram.

De hier beschreven eigenschappen bevatten de koeltechnologische basis van bijna al onze GE koelkasten. Uiteraard zullen de kenmerken van de toestellen toenemen naarmate men een hoger gamma kiest. Zo kan u met kennis van zaken de GE koelkast kiezen die perfect bij u past.



**No Frost:** Automatische ontdooiing die bovendien voorzien is van de intelligente FrostGuard technologie



Uniforme verspreiding van de koude in het koelkast-gedeelte (uitgezonderd de specifieke bakken)



**SweetSpot:** Ruimte om uw ijs optimaal te kunnen bewaren

### Professionele koeling voor huishoudelijk gebruik

- **No Frost met FrostGuard technologie**

De No Frost geventileerde koeling garandeert homogene temperaturen voor een betere bewaring van uw voedsel en een efficiënter invriezen. De FrostGuard technologie beheert bovendien de automatische ontdooiing op een intelligente wijze. Dankzij precieze berekeningen (o.a. obv. vriezerdeur openingen, compressor draaitijden, ...) ontdooit uw koelkast enkel wanneer het nodig is, door rekening te houden met uw gebruik van de vriezer. Bovendien vermijdt FrostGuard dat de diepgevroren voedingswaren gedeeltelijk zouden ontdooien tijdens de ontdooicyclus door net voor de ontdooiing extra te koelen (pre-chill) en de hele ontdooicyclus heel kort te houden, waardoor de kans op vriesbrand aanzienlijk vermindert.

Zo kunnen dankzij deze technologie de voedingswaren langer en beter bewaard blijven en moet er niet meer manueel ontdooit worden. Bovendien zullen in het vriesgedeelte de verschillende recipiënten niet aaneenplakken en blijven de opschriften makkelijk leesbaar.

- **ClimateKeeper & ClimateGuard technologie**

Om uw etenswaren zo lang mogelijk vers te bewaren, behouden deze technologieën een uniforme en precieze temperatuur in elk van de beide compartimenten van de koelkast. Dit gebeurt door middel van gevoelige elektronische sensoren, een luchtunnel over verschillende niveaus en ventilatoren gekoppeld aan de meest geavanceerde elektronica. Dit verbetert aanzienlijk de kwaliteit en de duurtijd van de bewaring van uw voedsel.

De elektronische bediening laat een onafhankelijke controle toe van de koelkast- en de vriezertemperaturen, waardoor de temperatuurverschillen minder bruusk zijn en uw voedingswaren langer en verser zullen bewaren.

Wanneer u de deur van uw koelkast of vriezer sluit, zal deze slechts enkele minuten nodig hebben om zijn initiële temperaturen terug te vinden (3°C en -18°C).

Dankzij de snelheid van het invriezen, die bijzonder performant is, zal uw voedsel tot de kern invriezen: een kip van 1.5kg zal in de massa ingevroren worden in minder dan 2 uur en zal niet van smaak of textuur veranderen na het ontdooien.

- **EnergySmart:**

Dankzij verbeterde eigenschappen, zoals de elektronische sensoren en FrostGuard, behouden de koelkasten hun energieverbruik steeds beter. Zo besparen ze tot soms meer dan 20% aan energie in vergelijking met toestellen van de vorige generatie. Dankzij deze technologie, zijn de huidige Amerikaanse koelkasten van GE bijzonder performant in hun energieklassen, zonder in te boeten aan kwaliteit om te koelen, te bewaren of in te vriezen, waarop de reputatie van het merk gestoeld is.

### De grootste volumes op de markt

De koelkasten van General Electric bieden bijzonder veel binnenruimte, van 587 liter tot 840 liter bruto.

De vrijstaande of tussenbouwtoestellen van 61 cm kastdiepte bieden een inhoud van 648 liter tot 718 liter, waarmee de PHE25 en de PJE25 de grootste Amerikaanse koelkasten op de markt van 61cm diepte worden.

De vrijstaande toestellen van 71cm kastdiepte bieden volumes tot 840 liter, met bovendien modellen van 80 cm, 85 cm en 91 cm breedte, wat weer een exclusiviteit van het merk GE is.

Door de asymmetrische opstelling van de koelruimtes bij de Amerikaanse side by sides van General Electric ontstaat een zeer ruim koelkastgedeelte. Zeer praktisch als u 2 maal minder vaak boodschappen wenst te doen.



Inhoud: van 587 tot 840 liter bruto

# General Electric - High-Tech

## Een groter gebruiksgemak

- Dankzij specifieke compartimenten, met regelbare vochtigheid of regelbare temperatuur kan u elk type product optimaal bewaren.
- Met uitzondering van de specifieke compartimenten, zorgt de homogene temperatuur in uw koelkast voor een gemakkelijke stockage zonder plaatsbeperking.
- De SweetSpot in het vriesvak van sommige modellen zorgt voor een optimale bewaring van uw roomijs.
- De ruime, volledig uitschuifbare laden, van dezelfde diepte als de koelkast, bieden veel plaats en zijn makkelijk te kuisen.
- De verdeler van water, ijs en gemalen ijs is zeer hoog zodat u gemakkelijk een grote karaf kan plaatsen.
- Met de opgerolde zelfreinigende NeverClean condensor moet u merkkelijk minder vaak uw koelkast uit zijn nis rollen om de condensor af te stoffen. Zo behoudt uw koelkast zijn energie-efficiëntie doorheen de tijd. Om de 2 jaar reinigen volstaat i.p.v. om de 4 maand.
- De Amerikaanse koelkasten van GE staan op wieltjes, waardoor ze zonder moeite kunnen verplaatst worden.
- Dankzij afzonderlijke, in de hoogte regelbare voetjes kan uw Amerikaanse koelkast perfect opgesteld worden op nagenoeg elke vloer.
- Uw General Electric koelkast biedt u tevens een regelsysteem voor de deuren waardoor u deze perfect kan uitlijnen.
- Bepaalde modellen beschikken over een bar-deur aan de koelkastzijde. Hiermee bereikt u uw gekoelde dranken zonder het koelkast compartiment op te warmen en zonder het verbruik te verhogen dankzij de uitgekiende luchtcirculatie van de koelkasten.

## Een erkende duurzaamheid

- De binnenkuipen zijn gemaakt van speciaal plastic in de General Electric fabrieken. Ze zijn anti-geur, bewerkt tegen vergeling en speciaal gecoat om het kuisen te vergemakkelijken.
- De Lexan laden zijn een toonbeeld van duurzaamheid, uiterst bestand tegen krassen en breken.
- De rekjes en manden in het vriesgedeelte bestaan uit metalen rasters, wat zorgt voor een optimale koude doorstroming.
- De draagplateaus in het koelgedeelte zijn in stevig veiligheidsglas.
- Alle deursluitingen zijn in soepel, magnetisch rubber om een hermetische afsluiting te garanderen doorheen de tijd.
- De compressoren, van professionele kwaliteit, werden uitgekozen omwille van hun betrouwbaarheid en hoog rendement.
- Het elektrisch circuit is volledig geïntegreerd en afgesloten, om een optimale veiligheid en betrouwbaarheid van uw koelkast te waarborgen.



Laden en manden in Lexan



Specifieke laden



Rekjes vriesgedeelte



Draagplateaus koelgedeelte



Hermetische deurrubbers



Verdeler van groot formaat

## 5 jaar garantie



De toestellen in deze catalogus hebben een garantie van 5 jaar op de onderdelen van het hermetisch gesloten koelcircuit. De garantie is 2 jaar op herstellingen (onderdelen, werkuren en voorrijkosten) die te wijten zijn aan gebreken van het product. De beschikbaarheid van mechanische onderdelen is tot minstens 10 jaar na productiedatum gewaarborgd (GE levert nog onderdelen voor toestellen ouder dan 20 jaar!)

## Hoogwaardige materialen en afwerkingen

Wit of zwart, hoogglans of ledermotief, spiegels of roestvrij staal, alle gebruikte materialen zijn van uitzonderlijke kwaliteit en afwerking. Afhankelijk van het gekozen gamma zullen de afwerkingen exclusiever worden om de esthetiek van uw keuken te benadrukken (geïntegreerde verdelers, verborgen scharnieren, plinten in zwart, grijs of inox, elegance afwerking tot zelfs naar wens gekleurde toestellen)



## Side by Side - GE - Modern Convenience



Elektronische verdeler op de familie GCE 23




Afzonderlijke temperatuurregeling, op de graad nauwkeurig, van het koelgedeelte en het vriesgedeelte.

Aanduiding van de reële temperaturen in het koelvak en in het vriesvak.

- A** - Waterverdeler
- B** - Gemalen ijs
- C** - Ijsblokjes
- D** - Deuralarm
- E** - Lichtschakelaar
- F** - Kinderslot
- G** - Indicator ivm vervanging van de waterfilter (enkel op GCE 21 en GIE 21).

Elektronische verdeler op de families GCE 21 / GIE 21 / GSE 20 en GSE 22



Afzonderlijke temperatuurregeling van het koelgedeelte en het vriesgedeelte in niveaus van 1 tot 9.



1



## Hoge LightTouch verdeler met LED

Geschikt voor hoog glaswerk of blenders. Levert water, ijsblokjes of gemalen ijs door middel van een lichte aanraking. De aangename LED verlichting op de GCE 23 familie heeft bovendien een langere levensduur en een geringer elektriciteitsverbruik.

2



## SweetSpot

Specifiek compartiment om roomijs optimaal te bewaren.

3



## Elektronische ijsmachine

Ruime bak voor ijsblokjes, die automatisch worden aangemaakt. De ijsmachine kan uitgeschakeld worden dmv een aparte schakelaar.

4



## FrostGuard No Frost technologie

Deze intelligente automatische ontdooiing berekent precies wanneer ontdooien nodig is. Door net voor de ontdooicyclus extra te koelen (pre-chill), vermijdt men dat de etenswaren gedeeltelijk zouden ontdooien en vermindert men vriesbrand.

5



## Uitschuifbare vriezermanden en -rekjes

Hierdoor wordt het aanvullen en leeghalen vergemakkelijkt. De metalen rasterstructuur zorgt voor een betere koude circulatie en een betere kwaliteit van invriezen.

6



## Interne GE SmartWater waterfilter

Deze geïntegreerde waterfilter zuivert het water en het ijs door de aanwezigheid in het water van oa chloor (geur en smaak), bezinksel, lood, kwik, asbest, ... sterk te verminderen. Enkel aanwezig op de families GCE 21, GIE 21 en GCE 23.

7



## ClimateGuard temperatuur beheer

Om etenswaren zo lang mogelijk vers te bewaren. Bijzonder nauwkeurige elektronische sensoren, een korte luchtunnel, ventilatoren en uiterst performante elektronica zorgen voor een vrij constante en precieze temperatuur in de gehele koelkast.

8



## Uitschuifbare draagplateaus in koelvak

In stevig veiligheidsglas, met morsvrije randen voor makkelijk onderhoud.

9



## Groente- en fruitlade met regelbare vochtigheid

Grote, uitschuifbare lade van dezelfde diepte als het toestel. Door de regelbare vochtigheid kunnen fruit en groenten langer vers blijven.

10



## Afgesloten bewaarlade

Onderste lade van het koelgedeelte, ideaal voor het bewaren van vleeswaren en vis.

11



## Compartiment voor zuivelproducten

Behoud een ideale temperatuur voor deze producten.

12



## Verplaatsbare ClearLook deurvakken

Deurvakken met grote inhoud, in doorzichtig, stevig Lexan. Uithaalbaar en verplaatsbaar voor makkelijk onderhoud en indeling naar uw wensen.

Side by Side - GE - 61 cm kastdiepte



91 cm breedte, 61 cm kastdiepte, 648 liter, 467 kWh/yr

## GCE 21 - Energie A+



### GCE 21 XGF WW

Wit

- Effen, high gloss voorzijde
- Effen grepen
- Witte kast met ledermotief
- Witte verdeler

- hxbxd: 1759 x 909 x 607 mm  
- 648L - 467 kWh/yr

### GCE 21 XGF BB

Zwart

- Effen, high gloss voorzijde
- Effen grepen
- Zwarte kast met ledermotief
- Zwarte verdeler

- hxbxd: 1759 x 909 x 607 mm  
- 648L - 467 kWh/yr



**A+ ENERGY**

## GIE 21 - Tussenbouw



### GAR 21 - S (+ kleurcode)

Fusion Parapan

- Kader in inox stijl tot over scharnieren
- Massieve, glanzende acryl panelen (4mm)
- Platte greeplijsten over de volledige lengte
- Zwarte kast met ledermotief
- Zwarte verdeler

- hxbxd: 1785 x 909 x 607 mm  
- 648L - 548 kWh/yr

### GIE 21 LGF KB 200




















Kader met spiegels

### GIE 21 LGF KB

Kader (zonder panelen)

- Voor inschuiven van gepersonaliseerde panelen (≤ 6mm). Afmetingen panelen zie p. 38

Fusion Parapan beschikbaar in 19 kleuren

 5380-RoyalBlue	 5068-Grey
 5570-CitrusOrange	 5711-Maroon
 5290-LightGrey	 5195-PaleGrey
 5655-Red	 5299-Black
 5907-WhiteWhite	 5295-StoneGrey
 5910-AlpinWhite	 5773-Cappuccino
 5525-Ivory	 5776-Brown
 5196-CreamWhite	 5440-Lime
 5772-Late	 5369-PastelBlue
 5510-CornYellow	

Side by Side - GE - 61 cm kastdiepte



91 cm breedte, 61 cm kastdiepte, 671 liter, 562 kWh/yr



**GCE 23 LGF SS**

Inox deuren

- Deurbekleding in hoogwaardig Inox
- In RVS, afgeronde designer handgrepen
- Grijs kast met ledermotief
- Graphite verdeler, inox kader

- hxbxd: 1759 x 909 x 607 mm
- 671L - 562 kWh/yr



**GCE 23 LGF LS**

CleanSteel deuren, anti-afdrukken

- CleanSteel deurbekleding behandeld tegen vingerafdrukken
- In RVS, afgeronde designer handgrepen
- Grijs kast met ledermotief
- Graphite verdeler, inox kader

- hxbxd: 1759 x 909 x 607 mm
- 671L - 562 kWh/yr



**GCE 23 LGF LV**

CleanSteel deuren, anti-afdrukken

- CleanSteel deurbekleding behandeld tegen vingerafdrukken
- Platte greeplijsten over de volledige lengte
- Grijs kast met ledermotief
- Graphite verdeler, inox kader

- hxbxd: 1759 x 909 x 607 mm
- 671L - 562 kWh/yr

## GCE 23 - De bekledingen



### GCE 23 LGF NB 31\*

Inox voorzijde

- Tot boven de scharnieren
- IJsvdeler met strak design
- Inox buisgrepen
- Inox plint

- hxbxd: 1787 x 916 x 607 mm  
- 671L - 562 kWh/yr



### GCE 23 LGF NB 81

Full Inox

- Deur tot boven de scharnieren
- IJsvdeler met strak design
- Inox buisgrepen
- Inox plint

- hxbxd: 1787 x 916 x 608 mm  
- 671L - 562 kWh/yr



### GCE 23 LGF NB 61

Full Inox

- Inox top
- IJsvdeler met strak design
- Inox buisgrepen
- Inox plint

- hxbxd: 1800 x 916 x 608 mm  
- 671L - 562 kWh/yr



### GCE 23 LGF NB 32\*

Spiegel voorzijde

- Inox kader tot boven de scharnieren
- IJsvdeler met strak design
- Inox buisgrepen
- Inox plint

- hxbxd: 1787 x 916 x 607 mm  
- 671L - 562 kWh/yr

### GCE 23 LGF NB 12\*

Inox kader zonder spiegel

- Voor inschuiven van gepersonaliseerde panelen (≤ 13mm). Afmetingen panelen zie p. 38



### GCE 23 LGF NB 82

Full Inox  
Spiegel voorzijde

- Inox kader tot boven de scharnieren
- IJsvdeler met strak design
- Inox buisgrepen
- Inox plint

- hxbxd: 1787 x 916 x 608 mm  
- 671L - 562 kWh/yr



### GCE 23 LGF NB 62

Full Inox  
Spiegel voorzijde

- Inox kader met spiegels
- Inox top
- IJsvdeler met strak design
- Inox buisgrepen
- Inox plint

- hxbxd: 1800 x 916 x 608 mm  
- 671L - 562 kWh/yr

\* Inox inbouwkit voor vlakbouw vd deuren in optie, zie p. 39

## GCE 23 LB - Zonder verdeler



### GCE 23 LBF WW

Wit

- Effen, high gloss voorzijde
- Effen grepen
- Witte kast met ledermotief
- Zonder verdeler

- hxbxd: 1759 x 909 x 607 mm  
- 688L - 608 kWh/yr



### GCE 23 LBF BB

Zwart

- Effen, high gloss voorzijde
- Effen grepen
- Zwarte kast met ledermotief
- Zonder verdeler

- hxbxd: 1759 x 909 x 607 mm  
- 688L - 608 kWh/yr



### GCE 23 LBF BB 30\*

Inox voorzijde

- Tot boven de scharnieren
- Inox buisgrepen
- Inox plint

- hxbxd: 1787 x 916 x 607 mm  
- 688L - 608 kWh/yr

### GCE 23 LBF BB 35\*

Inox voorzijde

- Met automatische ijsmachine en -bak in het vriesgedeelte



### GCE 23 LBF BB 80

Full Inox

- Deur tot boven de scharnieren
- Inox buisgrepen
- Inox plint

- hxbxd: 1787 x 916 x 608 mm  
- 688L - 608 kWh/yr

### GCE 23 LBF BB 85

Full Inox

- Met automatische ijsmachine en -bak in het vriesgedeelte



### GCE 23 LBF BB 60

Full Inox

- Inox top over scharnieren
- Inox buisgrepen
- Inox plint

- hxbxd: 1800 x 916 x 608 mm  
- 688L - 608 kWh/yr

### GCE 23 LBF BB 65

Full Inox

- Met automatische ijsmachine en -bak in het vriesgedeelte

\* Inox inbouwkit voor vlakbouw vd deuren in optie, zie p. 39

Side by Side - GE - 71 cm kastdiepte



80 cm breedte, 71 cm kastdiepte, 587 litres, 532 kWh/yr  
85 cm breedte, 71 cm kastdiepte, 643 litres, 566 kWh/yr

## GSE 20 - De Side by Side van 80 cm breedte



### GSE 20 JEF WW

Wit

- Voorzijde met ledermotief
- Witte grepen
- Witte kast met ledermotief
- Witte verdeler

- hxbxd: 1715 x 801 x 712 mm  
- 587L - 532 kWh/yr

### GSE 20 JEF BB

Zwart

- Voorzijde met ledermotief
- Zwarte grepen
- Zwarte kast met ledermotief
- Zwarte verdeler

- hxbxd: 1715 x 801 x 712 mm  
- 587L - 532 kWh/yr

## GSE 22 - De Side by Side van 85 cm breedte



### GSE 22 KEF WW

Wit

- Voorzijde met ledermotief
- Witte grepen
- Witte kast met ledermotief
- Witte verdeler

- hxbxd: 1715 x 851 x 712 mm  
- 643L - 566 kWh/yr

### GSE 22 KEF BB

Zwart

- Voorzijde met ledermotief
- Zwarte grepen
- Zwarte kast met ledermotief
- Zwarte verdeler

- hxbxd: 1715 x 851 x 712 mm  
- 643L - 566 kWh/yr



### GSE 20 JEF BB 200\*

Spiegel voorzijde

- Breedte van 80 cm
- Inox kader met spiegels
- Zichtbare scharnieren
- Inox kader rond verdeler
- Inox buisgrepen

- hxbxd: 1715 x 809 x 712 mm  
- 587L - 532 kWh/yr



### GSE 20 JEF BB 400

Inox voorzijde

- Breedte van 80 cm
- Inox zijprofiel v 12 cm
- Korte inox top
- Inox kader rond verdeler
- Inox buisgrepen

- hxbxd: 1740 x 809 x 712 mm  
- 587L - 532 kWh/yr



### GSE 20 JEF BB 600

Full Inox

- Breedte van 80 cm
- Inox zijkanten
- Inox top
- Inox kader rond verdeler
- Inox buisgrepen

- hxbxd: 1740 x 809 x 712 mm  
- 587L - 532 kWh/yr



### GSE 20 JEF BB 620

Full Inox  
Spiegel voorzijde

- Breedte van 80 cm
- Inox top
- Inox kader rond verdeler
- Inox buisgrepen

- hxbxd: 1740 x 809 x 712 mm  
- 587L - 532 kWh/yr

### GSE 22 KEF BB 200\*

Spiegel voorzijde

- Breedte van 85 cm
- hxbxd: 1715 x 859 x 712 mm
- 643L - 566 kWh/yr

### GSE 22 KEF BB 400

Inox voorzijde

- Breedte van 85 cm
- hxbxd: 1740 x 859 x 712 mm
- 643L - 566 kWh/yr

### GSE 22 KEF BB 600

Full Inox

- Breedte van 85 cm
- hxbxd: 1740 x 859 x 712 mm
- 643L - 566 kWh/yr

### GSE 22 KEF BB 620

Full Inox  
Spiegel voorzijde

- Breedte van 85 cm
- hxbxd: 1740 x 859 x 712 mm
- 643L - 566 kWh/yr

\* Beschikbaar met kader, zonder spiegels (code 100) - afmetingen panelen zie p. 38


## Side by Side - GE PROFILE - Stylish Innovation



PHE 25 YGF BB

- ClimateKeeper technologie
- Afzonderlijk compartiment met CustomCool technologie
- Delicatessen-lade voor kaas en charcuterie met regelbare temperatuur
- TurboCool en QuickIce functies
- UltraFlow<sup>100</sup> waterverdeler met PreciseFill functie
- Slide 'n Store vriezermatten
- QuickSpace draagplateau

### Elektronische verdeler op de families PCE 23 - PSE 27 - PSE 29



### Elektronische verdeler op de families PHE 25 - PJE 25 Met LCD aanraakscherm (tekst in het Engels)



- Kleur LCD display en bediening
- Directe keuze voor water, gemalen ijs of ijsblokjes
- Navigatie rechtstreeks op het aanraakscherm
- Keuze uit 7 verschillende kleursferen
- HELP menu voor gebruiksaanwijzingen in het engels over de functies en mogelijkheden van uw koelkast



1



## Hoge LightTouch verdeler met UltraFlow<sup>100</sup> & LED

Geschikt voor hoog glaswerk of blenders. Levert water, ijsblokjes of gemalen ijs na een lichte aanraking. UltraFlow<sup>100</sup>: de snelste verdeler van gezuiverd water! Bijna 3 liter op 1 minuut, een waar record.

2



## Kantelbare deurmandjes

Deurmandjes die naar u kantelen om gemakkelijke toegang te verschaffen tot uw opgeslagen voedsel.

3



## QuickIce functie

Maakt tot wel 50% sneller ijs dan bij de normale instellingen. Ideaal wanneer u gasten verwacht.

4



## Elektronische ijsmachine

Ruime bak voor ijsblokjes, die automatisch worden aangemaakt. De ijsmachine kan uitgeschakeld worden dmv een aparte schakelaar.

5



## TurboCool functie

Voor een snelle koeling van de koelkast wanneer er warme artikelen in zijn geplaatst of de deur vaak is geopend.

6



## Slide 'n Store vriezermanden

Geheel uittrekbare vriezermanden (tot 41 cm op de vrijstaande modellen) op stalen glijders met kunststofrollen, voor gemakkelijk vullen en leeghalen.

7



## Interne waterfilter GE SmartWater

Deze geïntegreerde waterfilter zuivert het water en het ijs door de aanwezigheid in het water van oa chloor (geur en smaak), bezinksel, lood, kwik, asbest, ... sterk te verminderen.

8



## ClimateKeeper

Het beste temperatuur beheersysteem. Om etenswaren zo lang mogelijk vers te bewaren, behoudt dit systeem een constante en precieze temperatuur in de gehele koelkast. Dankzij nauwkeurige, elektronische sensoren, een lange luchtunnel, ventilatoren en bijzonder performante elektronica.

9



## QuickSpace draagplateau

Schuift snel naar achter om ruimte te maken voor hoge artikelen.

10



## Uitschuifbare, morsvrije glazen draagplateaus

In veiligheidsglas. Vereenvoudigt het vullen, leeghalen en reinigen.

11



## Delicatessenlade

Lade met aangepaste temperatuur om uw kaas en charcuterie langer vers te houden.

12



## Groente- en fruitlade met regelbare vochtigheid

Lade van dezelfde diepte als het toestel. Door de regelbare vochtigheid kunnen fruit en groenten langer vers blijven.

13



## CustomCool technologie

Geklimatiseerde lade voor optimale flexibiliteit: snel koelen, hygiënisch ontdooien of aangepaste temperatuur (0 °C, 2 °C of 6 °C). U kiest.

14



## Compartiment voor zuivelproducten

Behoud een ideale temperatuur voor deze producten. Vermijdt dat de boter te hard zou worden.

15



## Deurvak voor blikjes

Handig aangebracht in de koelkastdeur voor meer flexibiliteit en ruimtebesparing op de plateaus. (bij de PHE25 & PJE25 zijn opklapbare blikhouders in de drankkoeler voorzien)

16



## PreciseFill functie

Precies de door u gevraagde hoeveelheid fris, gezuiverd water. Eenvoudig, programmeerbaar, ideaal voor de bereiding van uw favoriete recepten of sportdranken.

Side by Side - GE PROFILE - 61 cm kastdiepte



91 cm breedte, 61 cm kastdiepte, 671 liter, 536 kWh/yr

## PCE 23 - Dé referentie in de top-klasse



### PCE 23 VGF WW

Wit

- Effen, high gloss deuren
  - Effen grepen
  - Witte kast met ledermotief
  - Witte verdeler
- hxbxd: 1759 x 909 x 607 mm  
- 671L - 536 kWh/yr



### PCE 23 VGF BB

Zwart

- Effen, high gloss deuren
  - Effen grepen
  - Zwarte kast met ledermotief
  - Zwarte verdeler
- hxbxd: 1759 x 909 x 607 mm  
- 671L - 536 kWh/yr



### PCE 23 VGF BB 3E\*

Inox voorzijde

- Inox deuren tot boven de scharnieren
  - Inox ijsverdeler met rechte afwerking
  - Inox buisgrepen
  - Inox plint
  - Zwarte kast met ledermotief
- hxbxd: 1787 x 917 x 607 mm  
- 671L - 536 kWh/yr



### PCE 23 VGF BB 4E

Inox voorzijde met inox zijprofielen

- Korte inox top over de scharnieren
  - Inox ijsverdeler met rechte afwerking
  - Inox buisgrepen
  - Inox plint
  - Zwarte kast met ledermotief
- hxbxd: 1800 x 917 x 607 mm  
- 671L - 536 kWh/yr




### PCE 23 VGF BB 6E

Full Inox

- Inox top over de scharnieren
  - Inox ijsverdeler met rechte afwerking
  - Inox buisgrepen
  - Inox plint
- hxbxd: 1800 x 917 x 620 mm  
- 671L - 536 kWh/yr

\* Inox inbouwkit voor vlakbouw vd deuren in optie, zie p. 39

Side by Side - GE PROFILE - 61 cm kastdiepte



91 cm breedte, 61 cm kastdiepte, 671 liter, 536 kWh/yr

## PCE 23 CUS - De kleur naar wens



Personaliseer de gelakte kleur van uw Amerikaanse koelkast op basis van de meest exclusieve bekleding van het GE Profile gamma.

Kies uw kleur (specificeer de RAL kleur), kies vervolgens de gewenste afwerking (inox, messing of chroom). Zo kan u uw Amerikaanse koelkast van General Electric perfect aanpassen aan uw fornuis of aan de kleur van uw keukenkasten.

Deze gepersonaliseerde afwerking in kleur is eveneens mogelijk op de PHE 25 en de PSE 27 toestellen.



### **PCE 23 VGF CUS0** Chroom afwerking

- Aluminium grepen
  - Chroom greephouders
  - Afwerking kader verdeler met chroom (rechte hoeken)
- hxbxd: 1800 x 917 x 620 mm  
- 671L - 536 kWh/yr



### **PCE 23 VGF CUS2** Messing afwerking

- Messing grepen en greephouders
  - Afwerking kader verdeler met messing (rechte hoeken)
- hxbxd: 1800 x 917 x 620 mm  
- 671L - 536 kWh/yr



### **PCE 23 VGF CUS3** Inox afwerking

- Inox grepen en greephouders
  - Afwerking kader verdeler met inox (rechte hoeken)
- hxbxd: 1800 x 917 x 620 mm  
- 671L - 536 kWh/yr

Side by Side - GE PROFILE - 61 cm kastdiepte



91 cm breedte, 61 cm kastdiepte, 718 liter, 536 kWh/yr

# PHE/PJE 25 - Het beste uit de koeltechnologie



ClimateKeeper2 - GE Profile koelkasten met dubbele verdamper:  
"Niet alleen koelen maar vooral langer bewaren van uw voedsel staat centraal"

Deze innoverende koelkasten van de PHE 25 en de PJE 25 reeks bieden een nog verder doorgedreven koeltechnologie voor een maximale bewaartijd.

- Het grootste volume op de markt van de 61cm kastdieptes, 718L, energieklassen A.
- Met een inverter compressor en de ClimateKeeper2 technologie



## Klimaat 1 - Diepvriezer Koud + droog

Een constante stroom van koude, droge lucht in de diepvriezer helpt ijsafzetting en vriesbrand tegen te gaan. Het bevordert het invriezen tot de kern en vermijdt de agressie van te vochtige koude op levensmiddelen.

## Klimaat 2 - Koelgedeelte Koel + vochtig

Vochtige, koele lucht in het compartiment voor vers voedsel helpt de textuur, kleur en smaak van de eetwaren te behouden. Gedaan met het snel uitdrogen van voedsel.

Na 5 dagen



Klassiek systeem



ClimateKeeper2




## ClimateKeeper2 technologie

Afzonderlijke koeling van het koel- en het vriescompartiment, waardoor 2 volledig gescheiden klimaten worden gecreëerd met aangepaste vochtigheid. Voor een optimale bewaring in koel- en vriesvak.



## Elektronische drankenkoeler

Dranken zijn makkelijk bereikbaar en ijskoud, doch nooit bevroren. Een ingebouwd regelsysteem vermijdt bevroren.



## Inverter technologie

Dankzij deze technologie kan de compressor op verschillende snelheden draaien, aangepast aan de behoefte, waardoor het toestel stiller en efficiënter werkt.



## LCD aanraakscherm

Kleur LCD display en bediening. Navigatie rechtstreeks op het aanraakscherm. Keuze uit 7 verschillende kleursferen. HELP menu met beelden en gebruikshandleiding in het Engels.

## PHE 25 - De koning van het koelen



### PHE 25 YGF WW

#### Wit

- Effen, high gloss deuren
- Effen grepen
- Witte kast met ledermotief
- Witte verdeler

- hxbxd: 1829 x 908 x 607 mm  
- 718L - 536 kWh/yr



### PHE 25 YGF BB

#### Zwart

- Effen, high gloss deuren
- Effen grepen
- Zwarte kast met ledermotief
- Zwarte verdeler

- hxbxd: 1829 x 908 x 607 mm  
- 718L - 536 kWh/yr



### PHE 25 YGF BB 3E\*

#### Inox voorzijde

- Inox deuren tot boven de scharnieren
- Inox ijsverdeler met rechte afwerking
- Inox buisgrepen
- Inox plint
- Zwarte kast met ledermotief

- hxbxd: 1857 x 916 x 607 mm  
- 718L - 536 kWh/yr



### PHE 25 YGF BB 4E

#### Inox voorzijde met inox zijprofielen

- Korte inox top over scharnieren
- Inox ijsverdeler met rechte afwerking
- Inox buisgrepen
- Inox plint
- Zwarte kast met ledermotief

- hxbxd: 1867 x 916 x 607 mm  
- 718L - 536 kWh/yr



### PHE 25 YGF BB 6E

#### Full Inox

- Inox top over de scharnieren
- Inox ijsverdeler met rechte afwerking
- Inox buisgrepen
- Inox plint

- hxbxd: 1867 x 916 x 620 mm  
- 718L - 536 kWh/yr

\* Inox inbouwkit voor vlakbouw vd deuren in optie, zie p. 39



## PAR 25 - S (+ kleurcode)

### Fusion Parapan

- Kader in inox stijl tot over de scharnieren
- Massieve, glanzende acryl panelen (4mm)
- Platte greeplijsten over de volledige lengte
- Zwarte kast met ledermotief
- Silver/zwarte verdeler

- hxbxd: 1832 x 908 x 607 mm
- 718L - 536 kWh/yr

## PJE 25 YGF KB 200

### Kader met spiegels

## PJE 25 YGF KB

### Kader (zonder panelen)

- Voor inschuiven van gepersonaliseerde panelen (≤ 6mm)
- Afmetingen panelen zie p. 38



## PJE 25 YGF SV

### Inox voorzijde

- Inox deuren tot boven de scharnieren
- Geïntegreerde verdeler
- Platte greeplijsten over de volledige lengte
- Grijs kast met ledermotief

- hxbxd: 1832 x 908 x 607 mm
- 718L - 536 kWh/yr

Fusion Parapan beschikbaar in 19 kleuren

5380-RoyalBlue	5910-AlpinWhite	5068-Grey	5773-Cappuccino
5570-CitrusOrange	5525-Ivory	5711-Maroon	5776-Brown
5290-LightGrey	5196-CreamWhite	5195-PaleGrey	5440-Lime
5655-Red	5772-Late	5299-Black	5369-PastelBlue
5907-WhiteWhite	5510-CornYellow	5295-StoneGrey	

## Side by Side - GE PROFILE - 72 cm kastdiepte



### PSE 27 VGF WW

Wit

- Effen, high gloss deuren
  - Effen grepen
  - Witte kast met ledermotief
  - Witte verdeler
- hxbxd: 1759 x 909 x 712 mm  
- 785L - 626 kWh/yr



### PSE 27 VGF BB

Zwart

- Effen, high gloss deuren
  - Effen grepen
  - Zwarte kast met ledermotief
  - Zwarte verdeler
- hxbxd: 1759 x 909 x 712 mm  
- 785L - 626 kWh/yr



PSE 29



### PSE 27 VGF BB 3E

Inox voorzijde

- Inox deuren tot boven de scharnieren
  - Inox verdeler met rechte afwerking
  - Inox buisgrepen
  - Inox plint
  - Zwarte kast met ledermotief
- hxbxd: 1787 x 916 x 712 mm  
- 785L - 626 kWh/yr



### PSE 27 VGF BB 4E

Inox voorzijde met inox zijprofielen

- Korte inox top over de scharnieren
  - Inox verdeler met rechte afwerking
  - Inox buisgrepen
  - Inox plint
  - Zwarte kast met ledermotief
- hxbxd: 1800 x 916 x 712 mm  
- 785L - 626 kWh/yr



### PSE 27 VGF BB 6E

Full Inox

- Inox top over de scharnieren
  - Inox verdeler met rechte afwerking
  - Inox buisgrepen
  - Inox plint
- hxbxd: 1800 x 916 x 725 mm  
- 785L - 626 kWh/yr



**PSE 29 VHT WW**

Wit

- Witte deuren met ledermotief
- Gebombeerde deuren
- Effen grepen
- Witte kast met ledermotief
- Witte, geïntegreerde verdeler
- Witte bar-deur met ledermotief

- hxbxd: 1759 x 909 x 712 mm  
- 840L - 636 kWh/yr



**PSE 29 VHT BB**

Zwart

- Zwarte deuren met ledermotief
- Gebombeerde deuren
- Effen grepen
- Zwarte kast met ledermotief
- Zwarte, geïntegreerde verdeler
- Zwarte bar-deur met ledermotief

- hxbxd: 1759 x 909 x 712 mm  
- 840L - 636 kWh/yr



**PSE 29 VHT BB 7E**

Full Inox

- Gebombeerde deuren, afgeronde hoeken
- Inox top over de scharnieren
- Inox verdeler met afgeronde afwerking
- Inox buisgrepen
- Inox plint
- Inox bar-deur

- hxbxd: 1800 x 916 x 727 mm  
- 840L - 636 kWh/yr

## Bottom Freezer - GE PROFILE - Stylish Innovation



**2 deurs**, 91 cm breedte, 61 cm kastdiepte, 638 liter, 473 kWh/yr / 72 cm kastdiepte, 758 liter, 534 kWh/yr  
**3 deurs**, 91 cm breedte, 61 cm kastdiepte, 634 liter, 462 kWh/yr / 72 cm kastdiepte, 750 liter, 523 kWh/yr

# Bottom Freezer - Uitrusting



1



## Inverter technologie

Dankzij hun speciaal ontwikkelde geluidsdemping en hun compressor met inverter technologie (variabele snelheid), zijn de GE Bottom Freezers bijzonder stil en efficiënt (maximum 47 Db(a), alle elementen in werking)

2



## ClimateKeeper

Het beste temperatuur beheersysteem om uw etenswaren langer en verser te bewaren. Met zijn 4 elektronische temperatuursensoren en zijn luchtunnel behoudt dit systeem een precieze temperatuur en zorgt het voor een homogene spreiding in elk van de compartimenten in functie van het gebruik. De uitwendige temperatuursensor is uniek aan de Bottom Freezers.

3



## FrostGuard NoFrost technologie

Berekent precies wanneer automatisch ontdooit moet worden, rekening houdend met het gebruik van de Bottom Freezer, om zo het aantal ontdooicycli te beperken. Door net voor de ontdooicyclus extra te koelen, vermijdt men bovendien dat de etenswaren gedeeltelijk zouden ontdooien, waardoor de kans op vriesbrand sterk afneemt.

4



## Auto Energy saver

Met deze toets kan u de energiebesparende functie aan- of uitzetten om uw energieverbruik te verminderen.

5



## TurboCool functie

Deze functie zorgt voor een snellere koeling van de koelkast. Dit is bijzonder handig wanneer de koelkastdeur vaak is geopend in een korte tijdspanne of wanneer men al zijn aankopen net heeft ingeladen.

6



## Uitschuifbare lades

De delicatessenlade met verstelbare temperatuur gaat over de volledige breedte van de koelkast en heeft een verschuifbare scheiding. In de 2 lades met regelbare vochtigheid kunnen fruit en groenten langer vers blijven.

7



## Elektronische ijsmachine

Lade waarin automatisch ijsblokjes worden gemaakt en opgeslagen. Standaard op de 3 deurs modellen, in optie bij de 2 deurs.

8



## GE SmartWater waterfilter

Deze geïntegreerde waterfilter zuivert water en ijs door de aanwezigheid van o.a chloor, sediment, lood en tal van andere stoffen sterk te verminderen. Enkel op de 3 deurs modellen.

9



## Elegante Waterdispenser

Verdeelt heerlijk gefilterd water, enkel beschikbaar op bepaalde 3 deurs modellen.

10



## QuickSpace plateau

Het voorste deel van dit plateau schuift achteruit om ruimte te maken voor hoge artikelen.



## PD - 2-deurs in 61cm en 72cm kastdiepte



### PDCE 1 NBD WW\*

Wit

- 61cm kastdiepte
- Witte, effen, high-gloss deuren tot over de scharnieren
- Witte kast met ledermotief
- Verwisselbare scharnieren
- hxbxd: 1769 x 912 x 613 mm
- 638L - 473 kWh/yr

### PDSE 5 NBD WW\*

Wit

- 72cm kastdiepte
- hxbxd: 1769 x 912 x 724 mm
- 758L - 534 kWh/yr



### PDCE 1 NBD SS\*

Inox deuren

- 61cm kastdiepte
- Inox deuren tot over de scharnieren
- Grijs kast met ledermotief
- Rechtse scharnieren
- hxbxd: 1769 x 912 x 613 mm
- 638L - 473 kWh/yr

### PDSE 5 NBD SS\*

Inox deuren

- 72cm kastdiepte
- hxbxd: 1769 x 912 x 724 mm
- 758L - 534 kWh/yr



### PDCE 1 NBD SSF\*

Full Inox

- 61cm kastdiepte
- Inox deuren tot over de scharnieren]
- Inox zijkanten
- Rechtse scharnieren
- hxbxd: 1769 x 920 x 613 mm
- 638L - 473 kWh/yr

### PDSE 5 NBD SSF\*

Full Inox

- 72cm kastdiepte
- hxbxd: 1769 x 920 x 724 mm
- 758L - 534 kWh/yr

\* Automatische ijsblokjes machine in vriesvak in optie (voeg code 05 toe)

## PF - 3-deurs in 61cm en 72cm kastdiepte



### PFCE 1 NJD WW

Wit

- 61cm kastdiepte
- Witte, effen, high-gloss deuren tot over de scharnieren
- Witte kast met ledermotief
- Automatische ijsmachine in vriesvak
- Verdeler v gefilt. water op voorzijde
- hxbxd: 1769 x 912 x 613 mm
- 634L - 462 kWh/yr

### PFSE 5 NJD WW

Wit

- 72cm kastdiepte
- hxbxd: 1769 x 912 x 724 mm
- 750L - 523 kWh/yr



### PFCE 1 NJD SS

Inox deuren

- 61cm kastdiepte
- Inox deuren tot over de scharnieren
- Grijs kast met ledermotief
- Automatische ijsmachine in vriesvak
- Verdeler v gefilt. water op voorzijde
- hxbxd: 1769 x 912 x 613 mm
- 634L - 462 kWh/yr

### PFSE 5 NJD SS

Inox deuren

- 72cm kastdiepte
- hxbxd: 1769 x 912 x 724 mm
- 750L - 523 kWh/yr



### PFCE 1 NJD SSF

Full Inox

- 61cm kastdiepte
- Inox deuren tot over de scharnieren
- Inox zijkanten
- Automatische ijsmachine in vriesvak
- Verdeler v gefilt. water op voorzijde
- hxbxd: 1769 x 920 x 613 mm
- 634L - 462 kWh/yr

### PFSE 5 NJD SSF

Full Inox

- 72cm kastdiepte
- hxbxd: 1769 x 920 x 724 mm
- 750L - 523 kWh/yr



**PFCE 1 NFA NB 300\***

Inox voorzijde

- Inox deuren tot over de scharnieren
- Vlakke deuren, zwarte kast
- Inox buisgrepen, zwarte houders
- Inox plint
- Automatische ijsmachine in vriesvak
- Interne waterfilter

- hxbxd: 1793 x 920 x 613 mm  
- 634L - 462 kWh/yr

\* Inox inbouwkit voor vlakbouw vd deuren in optie, zie p. 39



**PFCE 1 NFA NB 200\***

Spiegel voorzijde

- Inox kader tot over de scharnieren
- Vlakke deuren, zwarte kast
- Inox buisgrepen, zwarte houders
- Inox plint
- Automatische ijsmachine in vriesvak
- Interne waterfilter

- hxbxd: 1793 x 920 x 613 mm  
- 634L - 462 kWh/yr

\* Inox inbouwkit voor vlakbouw vd deuren in optie, zie p. 39



**PFCE 1 NFA NB 600**

Full Inox

- Inox top over de scharnieren
- Vlakke deuren
- Inox buisgrepen, zwarte houders
- Inox plint
- Automatische ijsmachine in vriesvak
- Interne waterfilter

- hxbxd: 1802 x 920 x 625 mm  
- 634L - 462 kWh/yr



**PFCE 1 NFA NB 620**

Full Inox met spiegel voorzijde

- Inox top over de scharnieren
- Vlakke deuren, met inox kader & spiegels
- Inox buisgrepen, zwarte houders
- Inox plint
- Automatische ijsmachine in vriesvak
- Interne waterfilter

- hxbxd: 1802 x 920 x 625 mm  
- 634L - 462 kWh/yr

Top Freezer - GE - Modern Convenience



71 cm breedte, 66 cm kastdiepte, 486 liter, 465 kWh/yr

**GTE 17 HB WW**

Wit

- Verwisselbare scharnieren
- hxbxd: 1645 x 712 x 658 mm
- 486L - 465 kWh/yr

**GTE 17 HB WW 05**

Wit

- Met automatische ijsmachine in vriesvak
- hxbxd: 1645 x 712 x 658 mm
- 486L - 465 kWh/yr

**GTE 17 HB WW 600**

Full Inox

- Rechtse scharnieren
- Inox top, deuren en zijkanten
- Vlakke deuren, inox buisgrepen
- hxbxd: 1682 x 720 x 658 mm
- 486L - 465 kWh/yr

**GTE 17 HB WW 605**

Full Inox

- Met automatische ijsmachine in vriesvak
- hxbxd: 1682 x 720 x 658 mm
- 486L - 465 kWh/yr

## GE MONOGRAM - Unparalleled luxury



Voor meer informatie betreffende GE Monogram, vraag uw GE Monogram catalogus of bezoek onze website [www.gemonogram.eu](http://www.gemonogram.eu)

## ZD - Wijnklimaatkast en Drankenkoeler



### ZDBG 240 NBS Drankenkoeler

Onderbouw of vrijstaand, makkelijk te integreren in uw interieur.  
Deuropening verwisselbaar (deur opent naar rechts of naar links). Temperatuur instelbaar van 3.8°C tot 8.8°C bij 21°C kamertemperatuur.

De drankenkoeler koelt een groot aantal blikjes, alsook flessen (tot 2L).

Kenmerken:

- Inox kader met getint glas
- Zwarte kast
- Zwarte plint
- Inox plint bijgeleverd

hxbxd: 866 tot 884 x 597 x 572 mm

Totale opslagruimte voor:  
12 wijnflessen plus 126 33cl blikjes  
of 150 33cl blikjes



### ZDWG 240 NBS Wijnklimaatkast

Dankzij het getinte anti-UV glas en de gedempte binnerverlichting zijn uw wijnen beter beschermd tegen de invloed van licht.

Met de thermostaat past u de binnentemperatuur aan om uw wijn optimaal te bewaren tussen de 7°C en de 13°C bij 21°C kamertemperatuur.

Dankzij de grote capaciteit, heeft u met deze wijnklimaatkast steeds uw uitgekozen wijnen binnen handbereik en op de juiste temperatuur.

Kenmerken:

- Inox kader met getint glas
- Zwarte kast
- Zwarte plint
- Inox plint bijgeleverd

hxbxd: 866 tot 884 x 597 x 572 mm

Totale opslagruimte voor:  
57 flessen wijn

Vrije ruimtes voor de installatie:

Voor de modellen ZDBG 240 en ZDWG 240, tel 38mm bij in de diepte, 10mm in de hoogte en 13mm in de breedte.  
Voor een installatie zij aan zij van de modellen ZDBG 240 en ZDWG 240 voorziet u minstens een totale breedte van 1219 mm.

## Technische specificaties - GE

Modellen	GCE 21 XGF	GCE 23 LGF	GIE 21 LGF	GSE 20 JEF	GSE 22 KEF
Beschikbare kleuren	WW/BB	SS/LS/LV/NB	KB	WW/BB	WW/BB
<b>INHOUD</b>					
ISO Totaal Bruto/Netto (L)	648/535	671/578	648/555	587/527	643/577
ISO Bruto/Netto koelvak (L)	400/363	418/401	400/383	370/366	427/402
ISO Bruto/Netto vriesvak (L)	248/172	253/177	248/172	216/162	216/175
<b>KENMERKEN</b>					
<b>KOELVAK</b>					
ClearLook deurbakjes	4 (3 verstelbaar)	4 (3 verstelbaar)	4 (3 verstelbaar)	4 (2 verstelbaar)	4 (2 verstelbaar)
Uitneembaar zuivel compartiment	transparant	transparant	transparant	transparant	transparant
Glazen draagplateaus	4 (3 verstelbaar)	4 (3 verstelbaar)	4 (3 verstelbaar)	4 (3 verstelbaar)	4 (3 verstelbaar)
Binnenverlichting	bovenaans	bovenaans	bovenaans	bovenaans	bovenaans
Groente- en fruitlade	transparant - regelbare vochtigheid	transparant - regelbare vochtigheid	transparant - regelbare vochtigheid	transparant - regelbare vochtigheid	transparant - regelbare vochtigheid
Vlees- of fruitlade	transparant - Afgesloten	transparant - Afgesloten	transparant - Afgesloten	transparant - Afgesloten	transparant - regelbare temp.
Elektronische bediening	op voorzijde, 0-9	op voorzijde, actuele temp	op voorzijde, 0-9	op voorzijde, 0-9	op voorzijde, 0-9
Plaats van de bediening	op de verdeler	op de verdeler	op de verdeler	op de verdeler	op de verdeler
<b>VRIESVAK</b>					
Metalen rekjes	2	2	2	3	4
Metalen rekje op ¾ van de diepte	1	1	1	-	-
Uitschuifbare vriezermatten	2 (in metalen raster)	2 (in metalen raster)	2 (in metalen raster)	1	1
Deurvakjes	4 (3 in metalen raster, kantelbaar)	4	4	5	5
Binnenverlichting	2	2	2	1	1
FrostGuard Technologie	ja	ja	ja	ja	ja
<b>VERDELER</b>					
Type	LightTouch	LightTouch	LightTouch	LightTouch	LightTouch
Kenmerken	ijsblokjes, gemalen ijs, water	ijsblokjes, gemalen ijs, water	ijsblokjes, gemalen ijs, water	ijsblokjes, gemalen ijs, water	ijsblokjes, gemalen ijs, water
Lichtschakelaar voor verdeler	ja	ja (LED)	ja	ja	ja
Indicator mbt vervanging waterfilter	ja	-	ja	-	-
Kindervergrendeling	ja	ja	ja	ja	ja
Alarm open deur	-	ja	-	-	-
<b>EIGENSCHAPPEN BASISSTOESTEL</b>					
Uitwendig design	vlakke deuren	vlakke deuren	vlakke deuren	vlakke deuren	vlakke deuren
Binnenkant toestel	ABS	ABS	ABS	staal	staal
Binnenkant deur	ABS	ABS	ABS	ABS	ABS
Regelbare wieljes (waterpas zetten)	4	4	4	2 (vooraan)	2 (vooraan)
Waterfilter	intern, inbegrepen	intern, inbegrepen	intern, inbegrepen	-	-
<b>TECHNISCHE EIGENSCHAPPEN</b>					
Voeding	220-240 V/50Hz	220-240 V/50Hz	220-240 V/50Hz	220-240 V/50Hz	220-240 V/50Hz
Energieklasse	A+	A	A	A	A
Energieverbruik (kWh/a)	467	562	548	532	566
Tijd ISO temperatuursverhoging (h)	6,2	8,3	8,5	5,1	6
Aantal sterren	★★★★	★★★★	★★★★	★★★★	★★★★
Invriescapaciteit (kg/24h)	12	12	12	12	16
Geluidsniveau (dB (a))	50	50	50	52	47
Type ontdooiing / automatisch	No Frost / ja	No Frost / ja	No Frost / ja	No Frost / ja	No Frost / ja
Gewicht van toestel (kg)	159	159	159	129	136
Klimaatklasse	T (16°C - 43°C)	N (16°C - 32°C)	N (16°C - 32°C)	ST (16°C - 38°C)	N (16°C - 32°C)

## Technische specificaties - GE PROFILE

Modellen	PCE 23 VGF	PHE 25 YGF	PJE 25 YGF	PSE 27 VGF	PSE 29 VHT
Beschikbare kleuren	WW/BB	BB/WW	KB/SV	WW/BB	WW/BB
<b>INHOUD</b>					
ISO Totaal Bruto/Netto (L)	671/537	718/548	718/548	785/633	840/681
ISO Bruto/Netto koelvak (L)	418/375	447/395	447/395	482/437	516/471
ISO Bruto/Netto vriesvak (L)	253/162	272/154	272/154	304/195	323 /210
<b>KENMERKEN</b>					
<b>KOELVAK</b>					
ClearLook deurvakken / flessentegenhouder	4 (3 verstelbaar) / 2 ja	4 (3 verstelbaar) / - ja (in drankenkoeler)	4 (3 verstelbaar) / - ja (in drankenkoeler)	4 (3 verstelbaar) / 2 ja	3 (1 verstelbaar) / 1 ja
Blikjeshouder	ja	ja	ja	ja	ja
Glazen draagplateaus (morsbestendig)	4 (2 verstelbaar + 1 QuickSpace)	4 (2 verstelbaar + 1 QuickSpace)	4 (2 verstelbaar + 1 QuickSpace)	4 (2 verstelbaar + 1 QuickSpace)	4 (2 verstelbaar + 1 QuickSpace)
Binnenverlichting	3 (bovenaan en midden)	3 (bovenaan en midden)	3 (bovenaan en midden)	3 (bovenaan en midden)	3 (bovenaan en midden)
Delicatessenlade	regelbare temperatuur	regelbare temperatuur	regelbare temperatuur	regelbare temperatuur	regelbare temperatuur
Groente- en fruitlade	regelbare vochtigheid	regelbare vochtigheid	regelbare vochtigheid	regelbare vochtigheid	regelbare vochtigheid
Afgesloten lade	CustomCool	CustomCool	CustomCool	CustomCool	CustomCool
Wijnfleshouder	-	ja	ja	-	ja
TurboCool	ja	ja	ja	ja	ja
Elektronische bediening	digitale aanduiding	digitale aanduiding, LCD scherm	digitale aanduiding, LCD scherm	digitale aanduiding	digitale aanduiding
Technologie ClimateKeeper	ja	CK 2	CK 2	ja	ja
<b>VRIESVAK</b>					
Metalen rekjes	2	2	2	2	2
Vriezermanden (Slide 'n Store)	4 (3)	4 (3)	4 (3)	4 (3)	4 (3)
Deurvakjes	1	1	1	1	1
Kantelbare deurmandjes, metalen raster	3 (2 verstelbaar)	2 verstelbaar	2 verstelbaar	3 (2 verstelbaar)	3 (2 verstelbaar)
Binnenverlichting	2	2	2	2	2
Technologie FrostGuard	ja	ja	ja	ja	ja
<b>VERDELER</b>					
Type LightTouch	ijsblokjes, gemalen ijs, water	ijsblokjes, gemalen ijs, water	ijsblokjes, gemalen ijs, water	ijsblokjes, gemalen ijs, water	ijsblokjes, gemalen ijs, water
Lichtschakelaar voor verdeler	ja (LED)	ja (LED)	ja (LED)	ja (LED)	ja (LED)
Kindervergrendeling & alarm open deur	ja	ja	ja	ja	ja
Precise Fill / QuickIce / UltraFlow	ja / ja / 100	ja / ja / 100	ja / ja / 100	ja / ja / 100	ja / ja / 100
Indicator mbt vervanging waterfilter	ja	ja	ja	ja	ja
<b>EIGENSCHAPPEN BASISTOESTEL</b>					
Uitwendig design	vlakke deuren	vlakke deuren	vlakke deuren	vlakke deuren	gebombeerde deuren
Binnenkant toestel / binnenkant deur	ABS / ABS	ABS / ABS	ABS / ABS	ABS / ABS	ABS / ABS
Regelbare wieljes (waterpas zetten)	4	4	4	2 (vooraan)	2 (vooraan)
Waterfilter	intern, inbegrepen	intern, inbegrepen	intern, inbegrepen	intern, inbegrepen	intern, inbegrepen
<b>TECHNISCHE EIGENSCHAPPEN</b>					
Voeding	220-240V/50Hz	220-240V/50Hz	220-240V/50Hz	220-240 V/50Hz	220-240 V/50Hz
Energieklasse	A	A	A	A	A
Energieverbruik (kWh/a)	536	536	536	626	636
Tijd ISO temperatuursverhoging (h)	9,7	6	6	10	8,3
Aantal sterren	★☆☆	★☆☆	★☆☆	★☆☆	★☆☆
Invriescapaciteit (kg/24h)	12	15	15	16	16
Geluidsniveau (dB (a))	50	46	46	52	50
Type ontdooiing / automatisch	No Frost / ja	No Frost / ja	No Frost / ja	No Frost / ja	No Frost / ja
Gewicht van toestel (kg)	159	177	177	179	177
Klimaatklasse	N (16°C - 32°C)	N (16°C - 32°C)	N (16°C - 32°C)	N (16°C - 32°C)	N (16°C - 32°C)

## Technische specificaties - Bottom Freezer

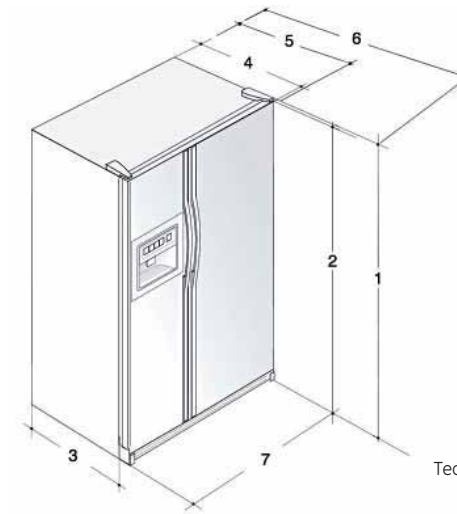
## Top Freezer

Modellen	PDCE 1 NBD	PDSE 5 NBD	PFCE 1 NJD / NFA	PFSE 5 NJD	GTE 17 HB
Beschikbare kleuren	WW/SS/SSF	WW/SS/SSF	WW/SS/SSF NB	WW/SS/SSF	WW/600
<b>INHOUD</b>					
ISO Totaal Bruto/Netto (L)	638/497	758/593	634/468	750/577	486/451
ISO Bruto/Netto koelvak (L)	428/406	507/482	424/385	499/473	352/338
ISO Bruto/Netto koelvak (L)	210/91	251/111	210/83	251/104	134/113
<b>KENMERKEN</b>					
Elektronisch bedieningspaneel	intern, bovenaan	intern, bovenaan	extern, op verdeler / int., bovenaan	extern, op verdeler	intern
Temperatuurstelling	digitaal, op graad	digitaal, op graad	digitaal, op graad	digitaal, op graad	draaiknoppen
Waterverdeler	-	-	ja / -	ja	-
Automatische ijsblokjesmachine	in optie	in optie	in vriesvak	in vriesvak	in optie
Interne waterfilter	-	-	ja	ja	-
TurboCool	ja	ja	ja	ja	-
Energy saver	ja	ja	ja	ja	-
Indicator mbt vervanging waterfilter	-	-	ja	ja	-
Kindervergrendeling	-	-	ja / -	ja	-
Alarm open deur	ja	ja	ja	ja	-
<b>KOELVAK</b>					
Verstelbare deurvakken	4	4	4	4	0
Vaste deurvakken / voor blikjes	1/1	1/1	1/1	1/1	2/0
Zuivel compartiment	transparant	transparant	transparant	transparant	transparant
Verstelbare draagplateaus	4 (3 SpillProof, 1 QuickSpace)	4 (3 SpillProof, 1 QuickSpace)	4 (3 SpillProof, 1 QuickSpace)	4 (3 SpillProof, 1 QuickSpace)	4 (2 F/W, 2 H/W)
Doorzichtige groente- en fruitlade	2	2	2	2	2
Eigenschap	regelbare vochtigheid	regelbare vochtigheid	regelbare vochtigheid	regelbare vochtigheid	-
Delicatessenlade	1 transp. over de gehele breedte	1 transp. over de gehele breedte	1 transp. over de gehele breedte	1 transp. over de gehele breedte r	ja
Eigenschap	regelbare temperatuur	regelbare temperatuur	regelbare temperatuur	regelbare temperatuur	-
Binnenverlichting	2 x 60 W	2 x 60 W	2 x 60 W	2 x 60 W	1
Technologie ClimateKeeper	ja	ja	ja	ja	-
<b>VRIESVAK</b>					
Uittrekbare vriezermanden	2	2	2	2	1 step rek
Afwerking manden	metalen raster	metalen raster	metalen raster	metalen raster	metalen raster
Automatische ijsblokjesmachine	in optie	in optie	in vriesvak	in vriesvak	in optie
Technologie FrostGuard	ja	ja	ja	ja	2 ijsmallen
Binnenverlichting	1 x 60 W	1 x 60 W	1 x 60 W	1 x 60 W	-
<b>EIGENSCHAPPEN BASISSTOESTEL</b>					
Deuren / Kast	effen oppervlak / ledermotief	effen oppervlak / ledermotief	effen oppervlak / ledermotief	effen oppervlak / ledermotief	ledermotief / ledermotief
Regelbare wielletjes (waterpas zetten)	4	2 (vooraan)	4	2 (vooraan)	2 (vooraan)
<b>TECHNISCHE EIGENSCHAPPEN</b>					
Voeding	220-240 V/50Hz	220-240 V/50Hz	220-240 V/50Hz	220-240 V/50Hz	220-240 V/50Hz
Energieklasse	A	A	A	A	A
Energieverbruik (kWh/a)	473	534	462	523	465
ISO temps d'augmentation de la temp. (heures)	11,6	13,7	11,6	13,7	13,4
Aantal sterren	★★★★	★★★★	★★★★	★★★★	★★★★
Capacité de congélation (kg/24 heures)	4,5	6,4	4,5	6,4	7
Geluidsniveau (dB (a))	47	47	47	47	54
Type ontdooiing / automatisch	No Frost / ja	No Frost / ja	No Frost / ja	No Frost / ja	No Frost / ja
Gewicht van toestel (kg)	149	158	151	160	78
Klimaatklasse	T (16°C - 43°C)	T (16°C - 43°C)	T (16°C - 43°C)	T (16°C - 43°C)	ST (16°C - 38°C)

## Technische specificaties - Afmetingen basistoestellen en Vrije ruimtes

### • AFMETINGEN BASISTOESTELLEN (ZONDER BEKLEDING, IN MM):

Side by Side - GE	GCE 21	GCE 23	GIE 21	GSE 20	GSE 22
1 - Totale hoogte tot boven de scharnieren	1759	1759	1759	1715	1715
2 - Hoogte tot boven de kast	1747	1747	1747	1690	1690
3 - Diepte van de kast (zonder deuren)	606	606	606	712	712
4 - Diepte van de kast zonder deurgreep	679	679	679	794	794
5 - Totale diepte inclusief deurgreep	720	720	720	853	853
6 - Totale diepte met koelkastdeur 90° open	1157	1157	1157	1203	1203
7 - Totale breedte	908	908	908	800	851

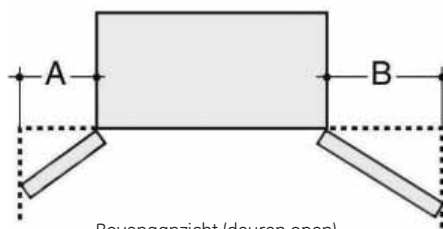


Technisch schema, overzicht per product

Side by Side - GE PROFILE	PCE 23	PHE 25	PJE 25	PSE 27	PSE 29
1 - Totale hoogte tot boven de scharnieren	1759	1829	1829	1759	1759
2 - Hoogte tot boven de kast	1747	1817	1817	1747	1747
3 - Diepte van de kast (zonder deuren)	607	607	607	712	712
4 - Diepte van de kast zonder deurgreep	679	689	689	820	853
5 - Totale diepte inclusief deurgreep	720	751	751	886	915
6 - Totale diepte met koelkastdeur 90° open	1157	1169	1169	1271	1261
7 - Totale breedte	908	908	908	909	909

Bottom Freezer - GE PROFILE	2-deurs		3-deurs		Top Freezer GTE 17
	PDCE 1 NBD	PDSE 5 NBD	PFCE 1 NJD	PFSE 5 NJD	
1 - Totale hoogte tot boven de scharnieren	1 769	1 769	1 769	1 769	1645
2 - Hoogte tot boven de kast	1 753	1 753	1 753	1 753	1632
3 - Diepte van de kast (zonder deuren)	613	724	613	724	657
4 - Diepte van de kast zonder deurgreep	711	826	711	826	740
5 - Totale diepte inclusief deurgreep	788	891	788	891	782
6 - Totale diepte met koelkastdeur 90° open	1 559	1 670	1 095	1 206	1394
7 - Totale breedte	912	912	912	912	711

### • AFMETINGEN VAN DE OPENING VAN DE DEUREN (mm).



Bovenaanzicht (deuren open)

	A	B
GCE 21 XGF	324	453
GCE 23 LGF	324	453
GIE 21 LGF	324	453
GSE 20 JEF	305	381
GSE 22 KEF	305	432
PCE 23 VGF	324	453
PHE 25 YGF	339	473
PJE 25 VGF	339	473
PSE 27 VGF	347	473
PSE 29 VHT	365	478

### • AFMETINGEN VAN DE BEKLEDE TOESTELLEN:

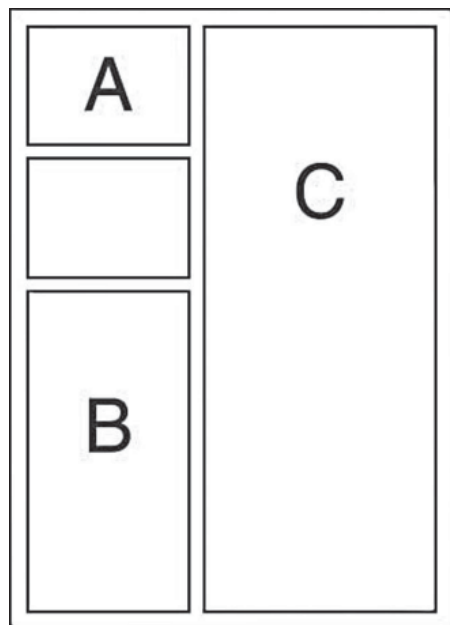
Voor de beklede toestellen komt er, afhankelijk van de gekozen bekleding, een toevoeging in de hoogte en/of in de breedte en soms in de diepte. Meer details bij de productbeschrijving in deze catalogus of op [www.lsy.be](http://www.lsy.be).

### • VRIJE RUIMTES VOOR TUSSENBOUW VAN DE TOESTELLEN:

Voorzie vrije ruimte rondom het toestel volgens onderstaande tabel om het installeren te vereenvoudigen, een goede luchtcirculatie te bevorderen en aansluitingen van water en elektriciteit toe te laten:

ZIJKANTEN	BOVEN	ACHTER
3 mm aan elke zijde	25 mm	25 mm

## Technische specificaties - Afmetingen panelen en Nomenclatuur



### • AFMETINGEN VAN DE PANELEN:

MODELLEN (afm. in mm)	A		B		C		Dikte
	hoogte	breedte	hoogte	breedte	hoogte	breedte	max.
GCE 23 LGF NB 12	411	339	855	339	1680	467	13 mm
GIE 21 LGF KB	454	367	854	367	1708	494	6 mm
GSE 20 JEF BB 100	400	309	796	309	1608	410	4 mm
GSE 22 KEF BB 100	400	309	796	309	1608	460	4 mm
PJE 25 YGF KB	432	366	920	366	1753	493	6 mm

Maximaal gewicht van de panelen: 17 kg koelkastdeur en 13 kg vriezerdeur.

### • NOMENCLATUUR:

Hoe leest u een GE referentie ? (Voorbeeld: model PCE 23 VGF BB)

P Gamma	C Type	E Voeding	23 Inhoud	V Kenmerken	G Verdeler	F Deur	BB Kleur
G = GE	C = Side by Side 61 cm D = Bottom Freezer 2-deurs F = Bottom Freezer 3-deurs H = Side by Side 61 cm diep met CKeeper2 I = Side by Side tussenbouw met kader (61cm diep) J = Side by Side tussenbouw, met CKeeper2 en kader (61cm diep) S = Side by Side 71 cm diep T = Top Freezer	G = 220-240V 50Hz E = 220-240V 50Hz ROHS Compliant	In Kubieke voet : 1 cu. ft. ≈ 28 L	J = Luxe glas K = Verstelbare draagplateaus, morsbestendig L = Elektronische bediening op voorzijde verdeler N = CustomCool S = Inox deuren US V = CustomCool, PreciseFill, digitale aanduiding Y = CustomCool en drankenkoeler, PreciseFill, LCD scherm	B = zonder verdeler E = IJsblokjes, gemalen ijs, water G = + interne waterfilter H = + bardeur I = externe waterfilter	F = Vlakke deuren (Side by Side) C = Gebombeerde deuren (Side by Side). T = Gebombeerde deuren (Side by Side) met bardeur aan koelkastzijde	WW = Kast, verdeler en grepen wit BB = Kast, verdeler en grepen zwart KB = Zwarte kast, sierlijst in inox stijl SV = Inox deuren tot over de scharnieren SS = US Inox deuren LS = CleanSteel deuren LV = CleanSteel deuren met platte greeplijsten

## Technische specificaties - Inbouw Kits



REFERENTIES	MODELLEN	NISMAAT (in mm)		
		Breedte	Hoogte	Diepte
BIK-GC23	GCE 23 LGF BB 31 / 32 / 12	1016	1835	725
BIK-PC23	GCE 23 LBF BB 30	1000	1825	705
BIK-PC23	PCE 23 VGF BB 3E	1000	1825	705
BIK-PH25	PHE 25 YGF BB 3E	1000	1900	720
BIK-PF1/200	PFCE 1 NFA NB 200	1000	1835	715
BIK-PF1/300	PFCE 1 NFA NB 300	960	1815	705

# Algemene voorwaarden voor garantie en dienst na verkoop

## ARTIKEL 1 : INSTALLATIE – INWERKINGSTELLING VAN HET APPARAAT

Tenzij anders vermeld op de facturen en/of bestelbonnen is de installatie niet inbegrepen in de aankoopprijs.

Enkel een gekwalificeerde vakman is gerechtigd om de installatie, aansluitingen en verbindingen uit te voeren, conform de regels van de kunst en met naleving van de geldende regelgeving en aanbevelingen van de fabrikant, ondermeer deze weergegeven in de richtlijnen voor gebruik en onderhoud.

De koper die verkiest om het toestel zelf in werking te stellen doet dit op eigen verantwoordelijkheid. In geval van duidelijk gebrek of in geval van afwezigheid van de richtlijnen voor gebruik en onderhoud, dient de koper dit schriftelijk te laten vaststellen door de verkoper of de leverancier op het ogenblik van de afhandeling, de aflevering of de inwerkingstelling.

## ARTIKEL 2 : WETTELIJKE GARANTIE (ZONDER MEERPRIJS)

Op voorwaarde dat de koper bewijs levert van het verborgen gebrek, dient de verkoper wettelijk gezien alle gevolgen ervan te herstellen (Art. 1641 en volgende van het Burgerlijk Wetboek).

Indien de koper zich richt tot de rechtbanken voor een gebrek dat zich veruitwendigt tijdens de wettelijke garantieperiode (Art. 1649quater, §1 van het Burgerlijk Wetboek), dan moet de koper dit doen binnen de wettelijke periode (1649quater, §3 van het Burgerlijk Wetboek). Voor een verborgen gebrek dat zich veruitwendigt na de wettelijke garantieperiode (1649quater, §1 van het Burgerlijk Wetboek) kan de koper zich enkel richten tot de rechtbanken tot het einde van de 6de maand volgend op het einde van de wettelijke garantieperiode (1649quater, §1 van het Burgerlijk Wetboek). In deze laatste hypothese schorten onderhandelingen met het oog op een minnelijke oplossing, voorafgaand aan een gerechtelijke vordering, de verjaring van deze termijn van 6 maanden niet op.

De wettelijke garantieverplichting van de verkoper sluit in geen geval de wettelijke garantieverplichting van de fabrikant uit.

## ARTIKEL 3 : CONTRACTUELE GARANTIE EN BETALENDE PRESTATIES

De rechten van de consument tegenover de verkoper, voortvloeiend uit de nationale wetgeving die van toepassing is op de verkoop van consumentengoederen, worden niet aangetast door de huidige algemene voorwaarden voor garantie en dienst na verkoop.

De huidige garantie wordt aangeboden door LSY Companies BVBA, waarvan de maatschappelijke zetel gevestigd is te Kortrijk, Brugsesteenweg 253, 8500 KORTRIJK, en die ingeschreven is in het handelsregister te Antwerpen onder het nummer BE 877 940 763.

Duur	2 jaar op stukken, werkuren en verplaatsing 5 jaar op het hermetische circuit van koelkasten (uitgezonderd werkuren en verplaatsingen)
Aanvangsdatum	Datum van aankoop van het apparaat

Een gebrek moet zo snel mogelijk worden gerapporteerd teneinde andere mogelijke schade te vermijden en dit ten laatste binnen de twee maanden te rekenen vanaf de dag van de vaststelling van het gebrek door de consument.

De garantie is enkel van toepassing op reparaties (i) aangevraagd door de koper op voorlegging van het originele aankoopbewijs (een kopie van dit aankoopbewijs dient aan de hersteller te worden overhandigd op het ogenblik van zijn aankomst) en (ii) uitgevoerd door een erkende hersteller die handelt op uitdrukkelijk verzoek van LSY COMPANIES BVBA.

Het groene nummer om een beroep te doen op de dienst na verkoop is, tenzij anders gemeld door uw dealer, 0800/24.102 (België) of 0800 02 34 074 (Nederland).

De bijkomende kosten verbonden aan een moeilijke installatie, wat betreft toegankelijkheid, zijn ten laste van de consument. Dit omvat onder meer, zonder beperkt te zijn tot, de volgende voorbeelden: buitenlift, stelling, de-installatie en herinstallatie van meer dan 30 minuten, ...

Indien de verkoper en de fabrikant erkennen dat herstelling onmogelijk is of indien de herstellingskosten disproportioneel blijken te zijn ten opzichte van de waarde van het apparaat, zal een vervangingstoestel worden aangeboden aan de koper, middels betaling van een coëfficiënt op basis van de ouderdom van het apparaat sinds de datum van aankoop. Deze coëfficiënt bedraagt 1% (voor huishoudtoestellen) of 2% (voor climatatisatiesystemen) per maand van gebruik en wordt berekend op basis van de laatst gekende publieke prijs, met inbegrip van alle belastingen, van het apparaat.

## A. GEWAARBORGDE GEBREKEN

Enkel de gebreken, die een elektrische, elektromechanische, elektronische of mechanische

origine hebben, met betrekking tot het apparaat, zijn gedekt mits een normaal gebruik van het toestel.

## B. GRONDGEBIED

De huidige contractuele garanties zijn enkel van toepassing op apparaten verkocht en geïnstalleerd in België.

## C. OVERDRACHT VAN GARANTIE

De garantie is verbonden aan het apparaat. Zij wordt automatisch verworven door een nieuwe gebruiker voor het resterende gedeelte van de waarborgperiode bij overdracht, overlijden, schenking, ... De eerste koper dient de originele factuur over te maken aan de nieuwe eigenaar. De huidige garantie vervalt bij de wijziging, de wegneming of de aanpassing van de gegevensplaat.

## D. BEPERKING VAN DE GARANTIE

Zijn niet gedekt door de huidige garantie:

- De verplaatsingen naar de koper om deze vertrouwd te maken met het gebruik van het apparaat
- De verplaatsingen naar de koper waarbij geen probleem aan het apparaat kon worden vastgesteld
- Het vervangen van verbruikbare onderdelen (zoals filters, lampen, zekeringen, deurdichtingen ...)
- De pannes met betrekking tot aanhorigheden (zoals afvoerbuizen, toevoerbuizen, koelverbindingen, toevoerkabels,...)
- De pannes voortvloeiend uit gebruik van onderdelen, die niet conform zijn aan deze aangeraden door LSY COMPANIES BVBA
- De pannes voortvloeiend uit de wijziging van de constructie en de originele kenmerken van het apparaat onder waarborg
- Levensmiddelen
- De schade veroorzaakt door een abnormaal gebruik van het apparaat evenals de schade voortvloeiend uit een handeling van de koper of een derde, die niet verbonden is aan het gebruik van het apparaat (zoals een inslag, een kras, een verfspat, het breken van de glazen rekjes of van plasticen of rubberen onderdelen ...)
- De schade veroorzaakt door het contact met gevaarlijke en/of corrosierende producten of elk ander product dat de normale werking van het apparaat kan wijzigen
- Gevolgschade en indirecte schade voortvloeiend uit een gebrek aan het apparaat
- De schade veroorzaakt door het transport van het apparaat door een derde, die niet een door LSY COMPANIES BVBA toegelaten vervoerder is.

Zijn eveneens uitgesloten van de huidige garantie, de gebreken en hun gevolgen die te wijten zijn aan:

- De tussenkomst van een hersteller die niet op uitdrukkelijk verzoek van LSY COMPANIES BVBA handelt
- Het niet naleven van de instructies, aangeduid in de richtlijnen voor gebruik en onderhoud van de fabrikant
- Elke fout in de installatie, de behandeling evenals een gebrek in het onderhoud van het apparaat
- Een gebruik dat niet conform is aan het gebruik waarvoor het apparaat is bedoeld, en onder meer een professioneel of collectief gebruik.
- En meer in het algemeen, elke andere oorzaak van externe oorsprong.

De kosten van verplaatsing, werkuren en transport van het apparaat, gemaakt voor een gebrek dat niet gedekt wordt door de huidige garantievoorwaarden, evenals elk onderdeel geleverd door LSY COMPANIES BVBA, zijn ten laste van de koper.

## ARTIKEL 4 : EVENTUELE BETWISTINGEN

De huidige algemene voorwaarden vallen onder het Belgisch recht. In geval van moeilijkheden bij toepassing van de huidige voorwaarden, zal de koper, voorafgaand aan elke gerechtelijke vordering, uitgenodigd worden om een minnelijke oplossing na te streven, ondermeer met de hulp van een consumentenorganisatie of van een professionele organisatie van de bedrijfstak, of met bijstand van elke andere raadsman van zijn keuze.

Het weze herhaald dat onderhandelingen met het oog op een minnelijke oplossing de verjaring van de termijn van 6 maanden vanaf het einde van de wettelijke garantieperiode niet opschorten (Art. 1649quater, §1 van het Burgerlijk Wetboek).

Het weze tenslotte herhaald dat, bij wijze van algemene regel en onder voorbehoud van beoordeling door de rechtbanken, de naleving van de bepalingen van de huidige overeenkomst met betrekking tot de contractuele garantie veronderstelt:

- Dat de koper zijn financiële verplichtingen tegenover de verkoper naleeft
- Dat de koper het apparaat op een normale wijze gebruikt
- Dat geen enkele derde die niet is erkend door LSY COMPANIES BVBA tussenkomt voor de herstelling van het apparaat (tenzij in geval van overmacht en mits toelating van LSY COMPANIES BVBA)

(Overeenkomst in overeenstemming met de wet van 14 juli 1991 betreffende de handelspraktijken en de voorlichting en bescherming van de consument en met de richtlijn 1999/44/EC, zoals geïmplementeerd door de wet van 1 september 2004 betreffende de bescherming van de consumenten bij verkoop van consumptiegoederen)



Elek Trends Nederland B.V.  
Bolstrastraat 8  
NL-4251 LK Werkendam  
Tel. : + 31 (0)183 50 3441  
Fax : + 31 (0)183 50 4688

GE imagination at work

GE behoudt zich het recht om materialen en technische specificaties te wijzigen zonder voorafgaande kennisgeving. De foto's en gegevens in deze catalogus zijn niet contractueel.



[www.amerikaansekoelkasten.com](http://www.amerikaansekoelkasten.com)