



- » Front inox (rvs)
- » Deuren en plint inox (rvs)
- » Deuren tot boven de scharnieren
- » Alleen geschikt voor inbouw
- » FrostGuard Technology (No-Frost)
- » Verzonken ijsdispenser
- » Lange inox (rvs) buisgrepen
- » GE intern waterfilter
- » LED binnenverlichting
- » Deuralarm, UltraFlow etc



optioneel rvs inbouwkit BIK-CE24
voor vlakke wandmontage

Funcie overzicht

A+

A+ Energy




1 Elektronische getrennte Temperaturregelung mit Temperaturanzeige



2 Hoge LightTouch Dispenser met LED



3 FrostGuard™ Technologie No Frost




4 Uitschuifbare vriezermanden en -rekjes




5 Verplaatsbare Clearlook deurvakken



6 GE interne waterfilter



7 Uitschuifbare, morsvrije glazen draagplateaus




8 Groente- en fruitlade met vochtregeling



9 Elektronische IJsmachine



10 SweetSpot



11 Clear, Crisp LED verlichting



12 Inverter Technologie



13 UltraFlow 64

io mabe



FLUSH INTERGRATION FRAME - FIF (MONTAGE VLAK IN DE WAND)

Indien u de deuren van de koelkast vlak met de wand wenst in te bouwen is dit mogelijk door de Flush intergration frame om de koelkast heen te plaatsen. De nis afmetingen dienen wel te worden aangepast

#3 De Luxe 24 CG-serie, variant Inbouw, in de kleuren INOX, Zwart en RAL ORE24 CGF 30-3B-3RAL

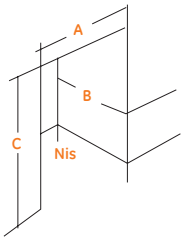
#5 De Luxe 24 MB-serie, variant Inbouw, in de kleur INOX ORE24 CHF 30

#6 Exclusive 24 V-serie, variant Inbouw, in de kleuren INOX, Zwart en RAL ORE24 VGF 30-3B-3RAL

Frame voor vlak geïntegreerde inbouw. Keuze uit inox, zwart of in RAL kleur

Bestelnummer:

Inox: FIF-30 / Zwart: FIF-3B / RAL: FIF-3RAL





Afmetingen te bouwen nis
i.c.m. inbouwframe FIF

| | | |
|----|-------------|------|
| A. | Breedte Nis | 1000 |
| B. | Diepte Nis | 710 |
| C. | Hoogte Nis | 1835 |

Note: Indien de koelkast geplaatst wordt tussen keukencasten dient er gebruik gemaakt te worden van stollenwanden aan beide zijden (min. dikte 16mm). De breedte tussen de stollenwanden dient 1000mm te zijn.

io mabe



Specificaties

| | |
|----------------------------------|--------------------------------|
| Model | ORE24CGF serie |
| Inhoud | |
| Totaal Bruto/Netto (L) | 666/572 |
| ISO Bruto/Netto koelvak (L) | 419/404 |
| ISO Bruto/Netto vriesvak (L) | 247/168 |
| Kenmerken koelvak | |
| Clearlook deur vakken | 4 (3 verstelbaar) |
| Afgesloten vak voor zuivel | ja |
| Blikjes houder | - |
| Glazen draag plateaus (morsvrij) | 4 (3 verstelbaar) |
| QuickSpace draagplateau | - |
| Binnenverlichting | LED 4x (2 bovenaan, 2 zijkant) |
| Delicatessen lade | - |
| Groente- en fruit lade | regelbare vochtigheid |
| Afgesloten lade | ja (vlees /vis lade) |
| Minibar | - |
| Elektronische bediening | ja, met actuele temp. weergave |
| Technologie | ClimateGuard |
| Kenmerken vriesvak | |
| Metalen rekjes | 3 |
| Vriezer manden (Slide 'n Store) | 2 |
| SweetSpot | ja |
| Deur vakjes | 4 (2 verstelbaar) |
| Kantelbare deur mandjes | - |
| Binnenverlichting | LED 2x zijkant |
| Technologie FrostGuard | ja |
| Kenmerken dispenser | |
| Type LightTouch | ijsblokjes, gemalen ijs, water |
| Verlichting | LED |
| Kindervergrendeling | ja |
| Precise Fill | - |
| QuickIce | - |
| Ultraflow 100/64 | 64 |

| | |
|--------------------------------------|--------------------------|
| Overige kenmerken | |
| Deuralarm | ja |
| Uitwendig design | vlakke deuren |
| Binnenkant toestel / binnenkant deur | ABS / ABS |
| Regelbare wieltjes (waterpas zetten) | 4 |
| Waterfilter | intern, inbegrepen (MWF) |
| Technische Eigenschappen | |
| Voeding | 220-240V / 50-60 Hz |
| Koudemiddel | R600 |
| Energie klasse | A+ |
| Energieverbruik (kWh/a) | 472 |
| Aantal sterren | **** |
| Geluidsniveau (dB (a)) | 46 |
| Type ontdooing / automatisch | No Frost / ja |
| Klimaat klasse | T (16°C - 43°C) |

Afmetingen

| | |
|--|------|
| 1. Hoogte tot bovenkant kast | 1754 |
| 2. Hoogte tot boven scharnier | 1766 |
| 3. Hoogte tot bovenkant deur | 1794 |
| 4. Diepte kast zonder deur | 607 |
| 5. Diepte zonder handgreep | 679 |
| 6. Diepte incl. handgreep | 720 |
| 7. Totale diepte met koelkastdeur 90° open | 1158 |
| 8. Breedte | 909 |
| 9. Breedte opening deur (R) | 453 |
| 10. Breedte opening deur (L) | 324 |
| Afmetingen Nis | |
| A. Breedte Nis | 915 |
| B. Diepte Nis | 632 |
| C. Hoogte Nis | 1780 |

Afmetingen te bouwen nis in combinatie met &&

| | |
|----------------|------|
| A. Breedte Nis | 1000 |
| B. Diepte Nis | 710 |
| C. Hoogte Nis | 1835 |

